

Plek in vogelvlucht

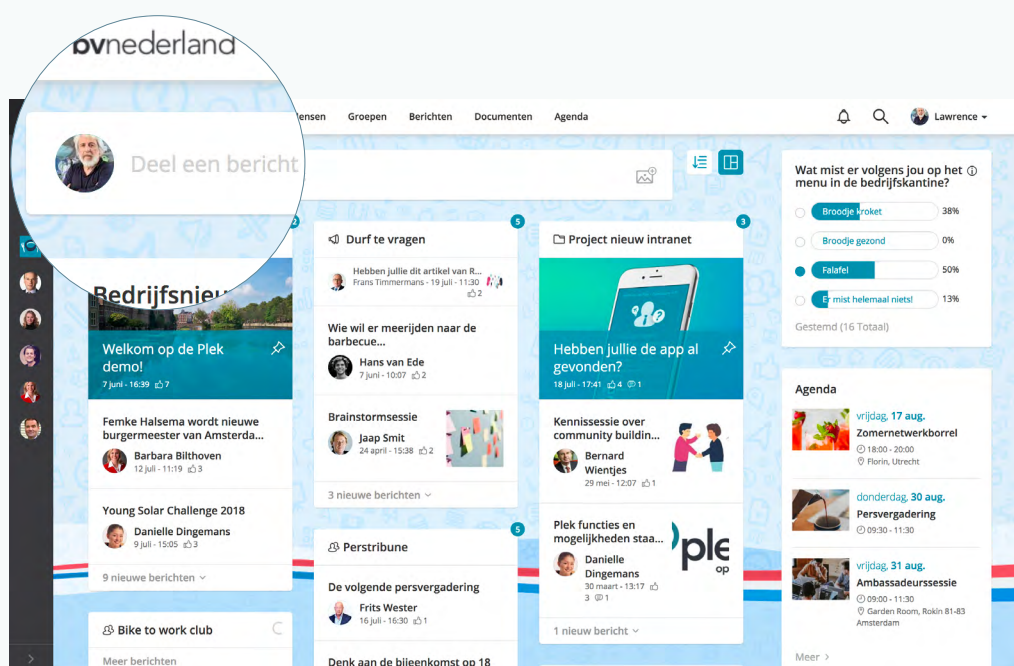


Aan de slag

Plek verbindt mensen, over de grenzen van teams, afdelingen en organisaties heen. Het verandert hoe mensen communiceren, samenwerken en delen. Plek is gemakkelijk te gebruiken. En met de tips hieronder kun je direct zelf aan de slag! Kom je ergens niet uit, dan kun je altijd terecht op help.plek.co. Veel plezier op Plek!

Snel bericht

Even snel iets vragen of een kort bericht plaatsen kan direct vanaf de homepage. Je kunt ook meteen een formulier, afbeelding, video, audiobestand of document toevoegen. Klik op 'Voeg meer tekst of afbeeldingen toe' om het bericht op te maken. Je kunt daarmee ook afbeeldingen invoegen, of bijvoorbeeld een link of tabel. Bij het plaatsen van een bericht vraagt Plek waar dit bericht bij hoort: selecteer een kanaal of een groep waarvan jij lid bent en plaats je bericht.

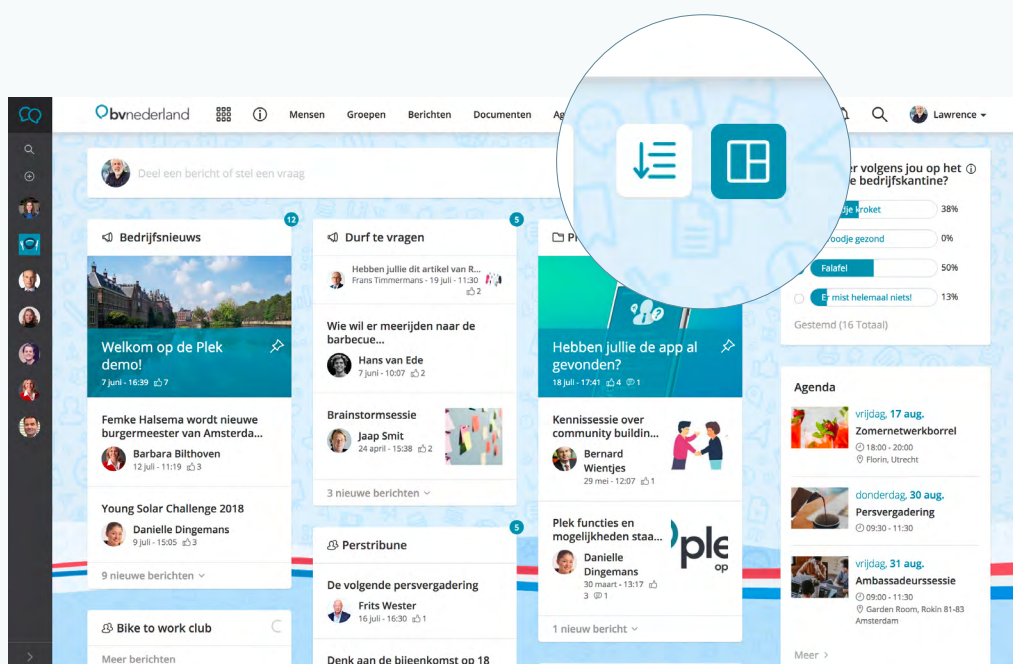


Blokken- of tijdlijnweergave

De blokkenweergave laat je in een oogopslag zien wat er nieuw is op jouw Plek, netjes geordend per groep of kanaal. Je kunt ook kiezen voor de tijdlijnweergave; de berichten staan dan op chronologische volgorde. Je kunt altijd wisselen van weergave.

Je eigen blokken

In de blokkenweergave vind je alle kanalen en groepen waarvan jij lid bent terug op je homepage. Je kunt de homepage zelf personaliseren door de blokken te verslepen of in te klappen. Plek onthoudt de keuzes die je maakt, dus de volgende keer dat je op Plek kijkt worden je blokken weergegeven hoe jij dat wilt. Je kunt je eigen homepage natuurlijk ook altijd weer aanpassen.



Navigatieknoppen

Applicaties

Een overzicht van applicaties of andere websites die voor jou relevant zijn.

Informatiepagina's

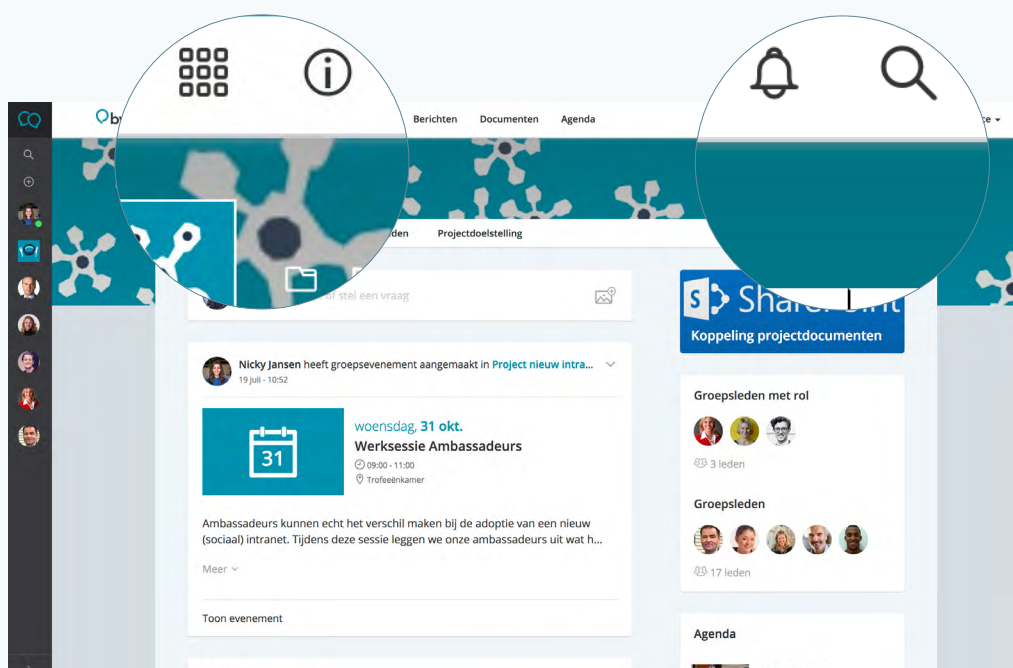
Hier vind je voornamelijk algemene informatie. Contentmanagers of admins beheren deze pagina's.

Notificaties

Hier vind je alle notificaties, bijvoorbeeld als een collega je heeft uitgenodigd om lid te worden van een groep. Of als iemand je heeft getagd (@gebruiker) in een bericht.

Snel zoeken

Elke navigatieknop in de menubalk heeft een eigen zoekfunctie. Je zoekt hiermee binnen dit onderdeel van Plek. Je kunt ook zoeken in alle onderdelen van Plek tegelijkertijd. Klik op het vergrootglas rechts bovenaan en typ in het volgende scherm waarnaar jij op zoek bent. Plek zoekt dan overal: berichten, mensen, documenten, informatiepagina's, groepen en evenementen.

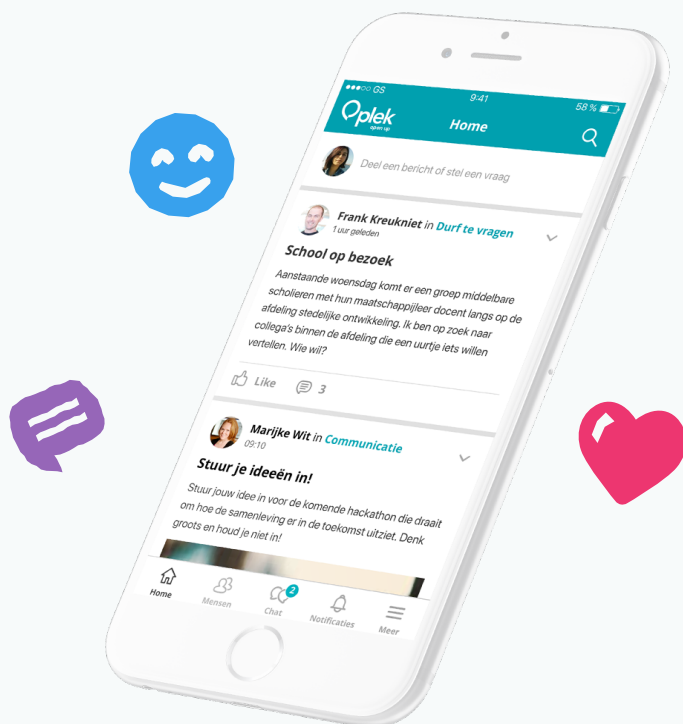


De Plek app

Plek biedt een native app voor Android, iPhone en iPad. Hiermee heb je altijd toegang tot je eigen Plek.

Gepersonaliseerde tijdlijn

Log in op de Plek app en je komt direct in je gepersonaliseerde tijdlijn terecht. Hier vind je de laatste updates in kanalen en groepen waarvan je lid bent, in chronologische volgorde. Dus wanneer iemand een bericht plaatst, een evenement aanmaakt of een reactie bij een bestaand bericht zet, verschijnt dat bovenaan de tijdlijn. Zo check je snel wat er momenteel gebeurt op Plek. Belangrijk nieuws wordt bovenaan de tijdlijn weergegeven in een apart blok zodat je essentiële informatie niet hoeft te missen.

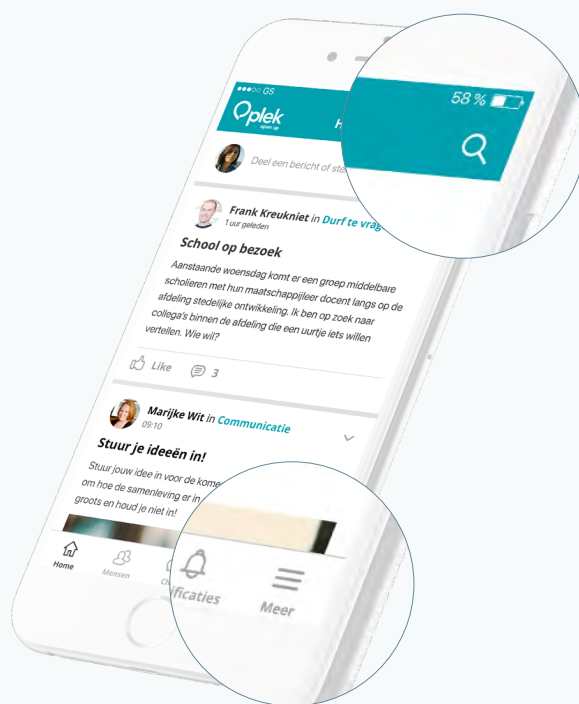


Een bericht plaatsen

Vanaf de tijdlijn kun je zelf direct een bericht plaatsen, inclusief afbeeldingen. Ook kun je via de tijdlijn reageren op berichten die anderen geplaatst hebben.

Alles binnen handbereik

Rechtsboven vind je de zoekfunctie waarmee je razendsnel berichten, profielen, (de inhoud van) documenten, en alle andere content doorzoekt. Onderaan vind je snelknoppen voor de profielen, je chatgesprekken en je notificaties. Klik op 'Meer' en je vindt ook alle andere onderdelen van Plek terug in de app.

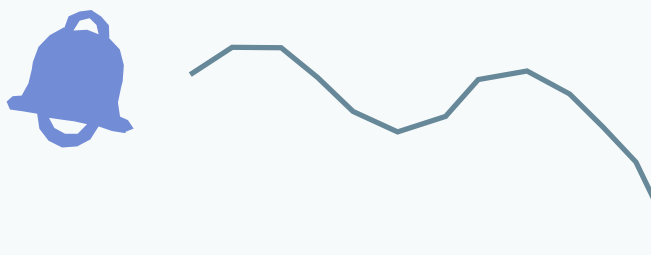


Notificaties

Je bepaalt zelf wat voor notificaties je van de Plek app wilt ontvangen. Bij de instellingen kun je bepalen of je al dan niet notificaties wilt krijgen als:

- iemand reageert op jouw bericht
- iemand jouw bericht leuk vindt
- er een nieuw kanaalbericht wordt geplaatst
- er een nieuw groepsbericht in een van jouw groepen wordt geplaatst

Zo ben je met de Plek app altijd volledig op de hoogte, waar je ook bent. Maar alleen als je daarvoor kiest. Kijk je liever op een zelfgekozen moment wat er allemaal gebeurt op Plek, dan zet je simpelweg alle meldingen in de app uit.



Meer informatie

Product: www.plek.co/#watisplek

Support: help.plek.co

Contact: support@plek.co of 020 – 369 7577

Plek Nederland BV

Rokin 81–83

1012 KL Amsterdam

www.plek.co



Plek, het Plek logo, Plek.team en Plek Media Engine zijn (geregistreerde) handelsmerken van Plek Nederland BV in Nederland en/of andere landen. Alle andere handelsmerken zijn eigendom van hun respectievelijke eigenaren.

© 2018 Plek Nederland. Alle rechten voorbehouden.